

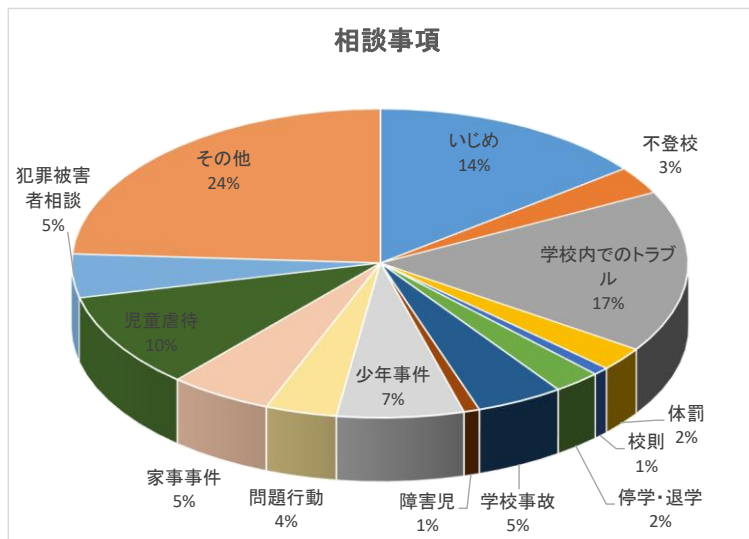
子どもお悩みダイヤル 2018年度合計

(1) 相談件数

合計	件数
	262

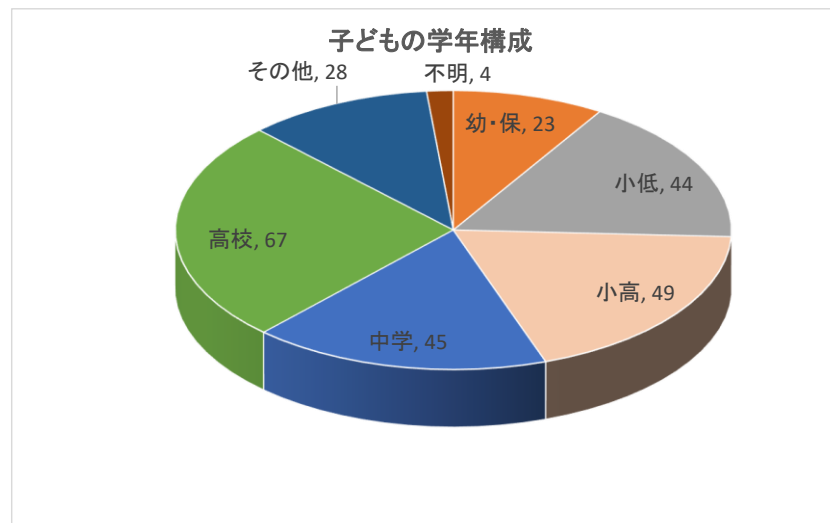
(2) 相談事項

相談事項	相談数	相談者				
		本人	母	父	その他	不明
いじめ	35	1	33	7	2	
不登校	7					
学校内でのトラブル	41	2	33	9		
体罰	6					
校則	2		2			
停学・退学	6					
学校事故	11		9	2		
障害児	2					
少年事件	16	1	11	3	1	
問題行動	9					
家事事件	13	1	6	5	1	
児童虐待	24					
犯罪被害者相談	11		8	3		
その他	58					



(3) 子どもの学年構成・子どもの性別の内訳

相談事項	子どもの学年構成							子どもの性別		
	幼・保	小低	小高	中学	高校	その他	不明	男	女	不明
いじめ		6	10	15	11	2		24	20	
不登校		4	1	2				7		
学校内でのトラブル	4	9	14	7	12			35	11	
体罰		1	3	3				6	1	
校則				2				1	1	
停学・退学				1	5			5	1	
学校事故	1	5	3	1	1			7	3	1
障害児	1		1					2		
少年事件				1	11	4		13	3	
問題行動			2	3	3	2		8	3	
家事事件	2	2	4	1	2	1		7	7	
児童虐待	7	9	2	1	2	3	3	14	14	1
犯罪被害者相談			2	1	6	2		2	9	
その他	8	8	7	7	14	14	1	33	25	1



(4) ダイアルを知ったきっかけ

チラシ	4
県市区町村役所	26
学校・スクールカウンセラー	
児童相談所	
裁判所	2
弁護士の紹介	7
HP	94
NPO法人	8
その他	64
不明	13

(5) 相談結果

受任	3
法テラス持込	1
継続相談	33
相談のみで終了	218
相談せずに終了	7
不明	

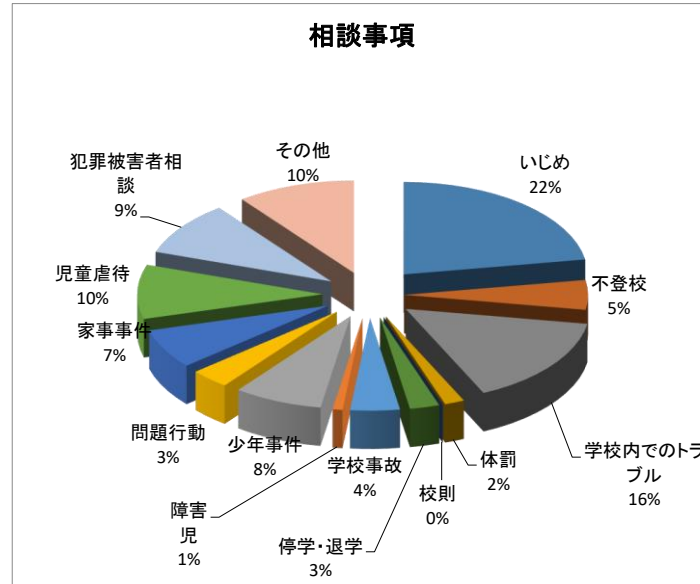
子どもの人権相談窓口 集計表 2018年度合計

(1)相談件数

	件数
来所	107
電話	13
合計	130

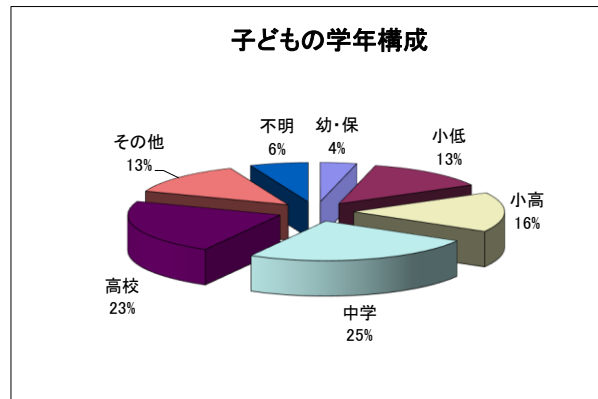
(2)相談事項

相談事項	相談数	相談者				
		本人	母	父	その他	不明
いじめ	26	1	19	9	0	0
不登校	6	0	5	1	1	0
学校内でのトラブル	18	0	8	7	0	4
体罰	2	0	2	0	0	0
校則	0	0	0	0	0	1
停学・退学	3	0	3	1	0	0
学校事故	5	0	5	1	0	0
障害児	1	0	0	1	0	0
少年事件	9	0	6	4	0	0
問題行動	4	0	1	2	1	0
家事事件	8	0	5	2	3	0
児童虐待	11	2	5	5	2	0
犯罪被害者相談	11	0	8	3	0	0
その他	12	0	3	8	0	1



(3)子どもの学年構成・子どもの性別の内訳

相談事項	子どもの学年構成							子どもの性別		
	幼・保	小低	小高	中学	高校	その他	不明	男	女	不明
いじめ	0	3	5	13	8	1	0	21	8	1
不登校	0	1	2	1	3	0	0	2	5	0
学校内でのトラブル	0	1	3	6	4	1	3	9	3	4
体罰	0	0	0	1	0	0	0	1	0	0
校則	0	0	0	0	1	0	0	0	1	0
停学・退学	0	0	0	0	6	0	0	5	1	0
学校事故	0	3	1	1	0	0	0	4	1	0
障害児	0	0	0	0	0	1	0	1	0	0
少年事件	0	0	2	3	3	2	0	10	0	0
問題行動	0	0	1	0	1	1	0	3	1	0
家事事件	1	3	2	2	0	2	0	4	5	1
児童虐待	2	3	1	3	0	3	1	6	8	0
犯罪被害者相談	1	1	1	2	2	3	1	5	6	0
その他	1	2	3	0	1	3	3	9	4	1



子どもの学年構成

幼・保	5
小低	17
小高	21
中学	32
高校	29
その他	17
不明	8